

# TOYOTA

---

# PROACE MAX

TOYOTA  
V PRODEJI LEHKÝCH  
UŽITKOVÝCH VOZIDEL

č. **1**  
V ČESKU  
2025

**VARIANTY – ŠASÍ, VALNÍK, SKLÁPĚČ, PLATFORMA  
MODELOVÝ ROK 2026**



JIŽ OD

890 000 Kč

bez DPH

250 000 km

nebo 5 let

Prodloužená záruka v ceně vozu  
TOYOTA EXTRACARE PLUS

## ZJISTĚTE, JAKÉ JSOU JEDNOTLIVÉ VARIANTY TOYOTY PROACE MAX (KROMĚ VERZE VAN)

ŠASÍ (CHASSIS)



JIŽ OD  
890 000 Kč

PLATFORMA



JIŽ OD  
885 000 Kč

VALNÍK (DROPSIDE)



JIŽ OD  
960 000 Kč

SKLÁPĚČ TŘÍSTRANNÝ  
(TIPPER – 3 WAY)



JIŽ OD  
1 085 000 Kč

ŠASÍ CREWCAB  
(CHASIS CREWCAB)

JIŽ OD  
935 000 Kč



VALNÍK CREWCAB  
(DROPSIDE CREWCAB)

JIŽ OD  
1 005 000 Kč



SKLÁPĚČ TŘÍSTRANNÝ CREWCAB  
(TIPPER – 3 WAY CREWCAB)

JIŽ OD  
1 130 000 Kč



# ZJISTĚTE, CO OBSAHUJÍ JEDNOTLIVÉ STUPNĚ VÝBAVY TOYOTY PROACE MAX

## ACTIVE

### Vybrané prvky standardní výbavy:

- Lavice pro dvě osoby
- Látkové čalounění
- Tempomat
- Systém rozpoznávání dopravních značek (RSA)
- Předkolizní bezpečnostní systém (PCS)
- Asistent pro udržení uprostřed jízdního pruhu (LTA)
- Manuální klimatizace
- Gumové rohože pro první řadu sedadel
- Centrální zamykání
- Elektrické ovládání oken řidiče a spolujezdce
- Elektricky nastavitelná a vyhřívaná vnější zrcátka
- Přední mlhové světlomety s funkcí přisvětlování do zatáček

## ACTIVE CREWCAB

### (navíc k výbavě Active)

- 4 místná lavice ve druhé řadě
- Kryt podběhů kol vpředu (lemy blatníků)

## CENY (KČ BEZ DPH)

Modelový rok: 2026.

Ceník platí od 23. 3. 2026

Šasí <sup>1</sup>	Podvozek	L3H1	L4H1
2.2 D-4D (140 k) – 6st.man. převodovka Diesel	Heavy Pack	890 000	920 000
2.2 D-4D (180 k) – 8st. aut. převodovka Diesel	Heavy Pack	1 000 000	1 030 000
<b>Šasí Crew Cab<sup>1</sup></b>			
2.2 D-4D (140 k) – 6st.man. převodovka Diesel	Heavy Pack	935 000	965 000
2.2 D-4D (180 k) – 8st. aut. převodovka Diesel	Heavy Pack	1 045 000	1 075 000
<b>Valník</b>			
2.2 D-4D (140 k) – 6st.man. převodovka Diesel	Heavy	960 000	990 000
2.2 D-4D (180 k) – 8st. aut. převodovka Diesel	Heavy	1 070 000	1 100 000
<b>Valník Crew Cab</b>			
2.2 D-4D (140 k) – 6st.man. převodovka Diesel	Heavy	1 005 000	1 035 000
2.2 D-4D (180 k) – 8st. aut. převodovka Diesel	Heavy	1 115 000	1 145 000
<b>Sklápěč třístranný</b>			
2.2 D-4D (140 k) – 6st.man. převodovka Diesel	Heavy Pack	1 085 000	
<b>Sklápěč třístranný Crew Cab</b>			
2.2 D-4D (140 k) – 6st.man. převodovka Diesel	Heavy Pack	1 130 000	
<b>Platforma<sup>1</sup></b>			
2.2 D-4D (140 k) – 6st.man. převodovka Diesel	Heavy	885 000	915 000
2.2 D-4D (180 k) – 8st. aut. převodovka Diesel	Heavy	995 000	1 025 000

Heavy – Vozidlo má větší kola (16") a větší brzdy. Odpružení je zesíleno na přední i zadní nápravě. Na zadní nápravě je dvoulustové odpružení.

Heavy Pack – Zadní dvoulustové odpružení navíc s příčným stabilizátorem (Specifické pro těžké a kompaktní náklady, nabízí vyšší tuhost a větší světlostou výšku, vhodné pro těžké přestavby).

<sup>1</sup> Vozy jsou určeny k přestavbě a jsou bez kompletní homologace. Vozidlo nelze v této podobě registrovat.

## VYBERTE SI BARVU KAROSERIE



EPR Icy White  
Standardní lak



EAB Anthracite  
Standardní lak  
21000 Kč bez DPH



EAK Misty Gray  
Standardní lak  
21000 Kč bez DPH



EZW Stormy Gray  
Metalický lak  
21000 Kč bez DPH



KCA Silver Shadow  
Metalický lak  
21000 Kč bez DPH



EEA Black Opal  
Metalický lak  
21000 Kč bez DPH

## KOLA A ČALOUNĚNÍ



16" ocelová kola se středovými kryty  
Pneumatiky 215/75 R16C



Textilní šedé

## PŘIDEJTE VÝHODNÉ PAKETY VÝBAVY

Dostupné pakety pro verze	Šasí Active	Šasí Active Crew Cab	Valník	Valník Crew Cab	Sklápěč třístranný	Sklápěč třístranný Crew Cab	Platforma
<b>Multimedia:</b> Zásuvka 230 V na palubní desce, automatická klimatizace, 10" multimediální dotykový displej s navigací, konektivita Apple CarPlay* a Android Auto™, 7" digitální přístrojový štít, 12V zásuvka	45000 Kč	45000 Kč	45000 Kč	45000 Kč	45000 Kč	45000 Kč	45000 Kč
<b>LED:</b> Full LED světlomety vpředu	20000 Kč	20000 Kč	-	-	-	-	-
<b>Odpružené sedadlo řidiče a samostatné sedadlo spolujezdce<sup>1</sup>:</b> pouze s paketem Multimedia, samostatné sedadlo spolujezdce s loketní a bederní opěrkou, upozornění na nezapnuté bezpečnostní pásy vpředu, loketní opěrka řidiče, elektronická parkovací brzda, vzduchem odpružené sedadlo řidiče (s výškovým nastavením)	18000 Kč	-	-	-	-	-	-
<b>Tachograf:</b> pouze s paketem Odpružené sedadlo řidiče a samostatné sedadlo spolujezdce	29000 Kč	-	-	-	-	-	-

Uvedené ceny jsou bez DPH.

<sup>1</sup> Při volbě tohoto balíčku se prodlužuje doba dodání.

\* Apple CarPlay je ochranná známka společnosti Apple Inc.

# POROVNEJTE SI VÝBAVU

● Standardně

○ Součástí paketu Odpružené sedadlo řidiče a samostatné sedadlo spolujezdce

– Není k dispozici

Bezpečnost a nové technologie	Šasí	Sklápěč třístranný	Valník	Platforma
Airbag řidiče	●	●	●	●
Airbag spolujezdce	●	●	●	●
Elektronická parkovací brzda	○	–	–	–
Tempomat s omezovačem rychlosti	●	●	●	●
Adaptivní tempomat (ve verzi s funkcí Stop&Go s automatickou převodovkou)	–	–	–	–
Systém rozpoznávání dopravních značek (RSA)	●	●	●	●
Predkolizní bezpečnostní systém (PCS)	●	●	●	●
Asistent pro udržení uprostřed jízdního pruhu (LTA)	●	●	●	●
Bezpečnostní systém e-Call	●	●	●	●
Systém ESC	●	●	●	●
Systém detekce únavy řidiče	●	●	●	●
Zpětná kamera s s dynamickými vodicími liniemi	–	●	●	–
Příprava na zpětnou kameru s dynamickými vodicími liniemi (dodána bez instalace)	●	–	–	●
Senzor deště	●	●	●	●
Systém monitorování tlaku v pneumatikách (TPMS)	●	●	●	●
Rozšířená vnější zpětná zrcátka – šířka vozidla 2,35 m	●	–	–	●
Osvětlení	Šasí	Sklápěč třístranný	Valník	Platforma
Světla pro denní svícení	●	●	●	●
Senzor světla	●	●	●	●
Halogenová přední světla	●	●	●	●
Přední světla s technologií LED (Full LED)	paket LED	–	–	–
Halogenová zadní světla	●	●	●	●
Mlhové světlomety s funkcí přísvecování do zatáček	●	●	●	●
Kola a pneumatiky	Šasí	Sklápěč třístranný	Valník	Platforma
Plnohodnotné rezervní kolo	●	●	●	●
Středové kryty kol	●	●	●	●
16" ocelová kola se středovými kryty, pneumatiky 215/75 R16C	●	●	●	●
Zvedák a nářadí na výmenu kola	●	●	●	●
Komfort	Šasí	Sklápěč třístranný	Valník	Platforma
Zásuvka 230 V na palubní desce	Multimedia	Multimedia	Multimedia	Multimedia
Centrální zamykání	●	●	●	●
3 klíče – 2 dálkové, 1 mechanický	●	●	●	●
Manuální klimatizace (včetně přihrádky spolujezdce)	●	●	●	●
Automatická klimatizace	Multimedia	Multimedia	Multimedia	Multimedia
Elektricky nastavitelná a vyhřívaná vnější zrcátka	●	●	●	●
Vnější zpětná zrcátka manuálně sklopná	●	●	●	●
Multifunkční volant	●	●	●	●
Uretanový volant	●	●	●	●

<b>Funkčnost</b>	<b>Šasí</b>	<b>Sklápěč třístranný</b>	<b>Valník</b>	<b>Platforma</b>
Hlavové odkládací prostory	●	●	●	●
Spodní středové držáky nápojů a odkládací prostor ve střední části palubní desky	●	●	●	●
Tažné zařízení z výroby	-	●	-	-
<b>Multimedia</b>	<b>Šasí</b>	<b>Sklápěč třístranný</b>	<b>Valník</b>	<b>Platforma</b>
4G komunikační technologie	●	●	●	●
Bluetooth	●	●	●	●
DAB anténa	●	●	●	●
Analogové rádiové zařízení	●	●	●	●
Bezdrátové nabíjení	●	●	●	●
3,5" obrazovka palubního počítače	●	●	●	●
7" digitální přístrojový štít	Multimedia	Multimedia	Multimedia	Multimedia
5" barevný dotykový multimediální displej M:CONNECT BASE	●	●	●	●
10" barevný dotykový multimediální displej M:CONNECT PRO+	Multimedia	Multimedia	Multimedia	Multimedia
Online navigace TomTom	Multimedia	Multimedia	Multimedia	Multimedia
Navigácia s online aktualizáciami	Multimedia	Multimedia	Multimedia	Multimedia
Podpora Apple CarPlay a Android Auto™	Multimedia	Multimedia	Multimedia	Multimedia
<b>Sedadla</b>	<b>Šasí</b>	<b>Sklápěč třístranný</b>	<b>Valník</b>	<b>Platforma</b>
Látkové čalounění	●	●	●	●
Opěrky hlavy	●	●	●	●
Samostatné sedadlo pro spolujezdce	○	-	-	-
Dvoumístná lavice spolujezdce	●	●	●	●
Manuální nastavení sedadla řidiče	●	●	●	●
Nastavení bederní opěrky řidiče	●	●	●	●
Nastavení sedadla opěrky hlavy	●	●	●	●
Loketní opěrka řidiče	●	●	●	●
Odpružené sedadlo řidiče	○	-	-	-
Celkový počet sedadel 3	●	●	●	●
Celkový počet sedadel 7 (čtyři sedadla ve druhé řadě)	CrewCab	CrewCab	CrewCab	-
<b>OSTATNÍ</b>	<b>Šasí</b>	<b>Sklápěč třístranný</b>	<b>Valník</b>	<b>Platforma</b>
Zadní příční nosník	●	●	●	-
Uzavřená kabina	●	●	●	-
Zástěrky kol (přední a zadní)	-	●	●	-
Standardní baterie (110Ah)	●	●	●	●
220A Alternátor	●	●	●	●
Palivová nádrž 90 litrů	●	●	●	●
Digitální tachograf	Tachograf	-	-	-

\* Apple CarPlay je ochranná známka společnosti Apple Inc.

## POROVNEJTE SI TECHNICKÉ ÚDAJE

Motor	2.2 D-4D 140 k 6 M/T	2.2 D-4D 180 k 8 A/T
Zdvihový objem [cm <sup>3</sup> ]	2184	2184
Maximální výkon [kW/k]	103/140	132/180
při ot/min [min <sup>-1</sup> ]	3500	3500
Maximální točivý moment [Nm]	350	450
při ot/min [min <sup>-1</sup> ]	1400–2500	1500–1750
Převodovka	Manuální 6-st.	Automatická 8-st.
Maximální rychlost [km/h]	143–156	161–169
Objem palivové nádrže [l]	90	90
Objem nádrže AdBlue [l]	19	19

Emise CO <sub>2</sub>		
Kombinované dle WLTP [g/km]	206-312	284-347

Spotřeba paliva		
Kombinovaná dle WLTP [l/100 km]	10-11,9	11-13,2

Rozměry [mm]	Šasí	Šasí	Šasí CrewCab	Šasí CrewCab	Valník	Valník	Valník Crew Cab	Valník Crew Cab	Sklápěč třístranný	Sklápěč třístranný Crew Cab	Platforma	Platforma
Délka karoserie	L3	L4	L3	L4	L3	L4	L3	L4	L3	L3	L3	L4
Rozvor	4035	4035	4035	4035	4035	4035	4035	4035	4035	4035	4035	4035
Délka	5943	6308	5943	6308	6328	6693	6228	6678	6170	6210	5943	6308
Maximální délka s přestavbou	7383	7383	7383	7383							7383	7383
Šířka	2050	2050	2050	2050	2100	2100	2100	2100	2100	2100	2050	2050
Výška	2254	2254	2254	2254	2424	2424	2424	2424	2335	2360	2153	2153
Vnitřní délka ložné plochy					3833	4198	2888	3338	3660	2860		
Vnitřní šířka ložné plochy (min/max)					2034	2034	2034	2034	2000	2000		
Výška boční stěny ložné plochy					400	400	400	400	400	400		
Výška nakládací hrany (nezatížené vozidlo)					1000	1000	1000	1000	1100	1100		
Plocha nákladového prostoru [m <sup>2</sup> ]					8	9	6	7	8	5.8		

Hmotnosti [kg]	Šasí	Šasí	Šasí CrewCab	Šasí CrewCab	Valník	Valník	Valník Crew Cab	Valník Crew Cab	Sklápěč třístranný	Sklápěč třístranný Crew Cab	Platforma	Platforma
Délka karoserie	L3	L4	L3	L4	L3	L4	L3	L4	L3	L3	L3	L4
Motorizace	140MT	140MT	140MT	140MT	140MT	140MT	140MT	140MT	140MT	140MT	140MT	140MT
Maximální hmotnost [kg]	3500	3500	3500	3500	3500	3500	3500	3500	3500	3500	3500	3500
Pohotovostní hmotnost [kg] vč. 75 kg řidiče	1900	1951	2115	2135	2140	2175	2285	2325	2450	2605	1875	1890
Užitečná hmotnost [kg]	1600	1585	1385	1365	1360	1325	1215	1175	1050	895	1625	1610
Maximální zatížení přední nápravy [kg]	2100	2100	2100	2100	2100	2100	2100	2100	2100	2100	2100	2100
Maximální zatížení zadní nápravy [kg]	2400	2400	2400	2400	2400	2400	2400	2400	2400	2400	2400	2400
Maximální hmotnost soupravy [kg]	6500	6500	6500	6500	6500	6500	6500	6500	6500	6500	6500	6500
Celková hmotnost brzděného přívěsu [kg]	3000	3000	3000	3000	3000	3000	3000	3000	3000	3000	3000	3000
Celková hmotnost nebrzděného přívěsu [kg]	750	750	750	750	750	750	750	750	750	750	750	750

Hmotnosti [kg]	Šasí	Šasí	Šasí CrewCab	Šasí CrewCab	Valník	Valník	Valník Crew Cab	Valník Crew Cab	Sklápěč třístranný	Sklápěč třístranný Crew Cab	Platforma	Platforma
Délka karoserie	L3	L4	L3	L4	L3	L4	L3	L4	L3	L3	L3	L4
Motorizace	180 AT	180 AT	180 AT	180 AT	180 AT	180 AT	180 AT	180 AT	180 AT	180 AT	180 AT	180 AT
Maximální hmotnost [kg]	3500	3500	3500	3500	3500	3500	3500	3500	3500	3500	3500	3500
Pohotovostní hmotnost [kg] vč. 75kg řidiče	1920	1935	2135	2155	2160	2195	2305	2345	2465	2625	1895	1910
Užitečná hmotnost [kg]	1580	1565	1365	1345	1340	1305	1195	1155	1035	875	1605	1590
Maximální zatížení přední nápravy [kg]	2100	2100	2100	2100	2100	2100	2100	2100	2100	2100	2100	2100
Maximální zatížení zadní nápravy [kg]	2400	2400	2400	2400	2400	2400	2400	2400	2400	2400	2400	2400
Maximální hmotnost soupravy [kg]	6500	6500	6500	6500	6500	6500	6500	6500	6500	6500	6500	6500
Celková hmotnost brzděného přívěsu [kg]	3000	3000	3000	3000	3000	3000	3000	3000	3000	3000	3000	3000
Celková hmotnost nebrzděného přívěsu [kg]	750	750	750	750	750	750	750	750	750	750	750	750

U pohotovostních a užitečných hmotností se jedná o orientační hodnoty v závislosti na zvolené výbavě. Spotřeba paliva a emise CO<sub>2</sub> závisí na konkrétním typu finální přestavby.

# SPECIFIKA JEDNOTLIVÝCH VARIANT

## ŠASÍ A PLATFORMA:

### Využití Šasí a Platformy:

Šasí - základní rám s uzavřenou kabinou, určený pro montáž nástaveb náročných na nosnost.

Platforma - podvozek s rovnou nízkou plošinou, vhodný tam, kde je klíčová co nejnížší ložná výška a hladké uchycení: ideální například pro obytné přestavby a pojezdové prodejny.

### Dodatečné informace:

Vozidla jsou z výroby dodávána s kamerou, kterou je však nutné u verzí Šasí a Platforma dodatečně nainstalovat.

Vozy jsou určeny k přestavbě a jsou bez kompletní homologace. Vozidlo nelze v této podobě registrovat.

## VALNÍK:

Ideální pro obecní služby, správu komunikací a údržbu parků a zeleně.

### Technické specifikace:

Kotvicí oka v podlaze: nosnost 500 kg/oko

Nakládací plošina vyrobena z překližky o tloušťce 12 mm. Vrchní povrch překližky ošetřen protiskluzovými a poškrábání odolnými pryskyřicemi pro zajištění vysoké odolnosti proti oděru a poškrábání.

Výška bočnic: 400 mm

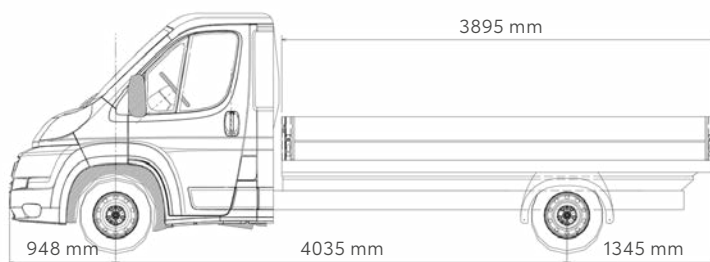
### Ochranný kryt kabiny:

Vyrobený z vysokopevnostní oceli

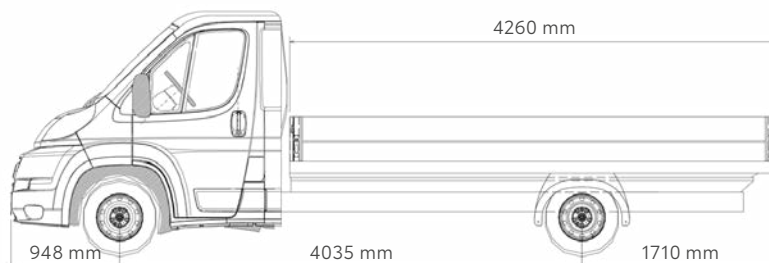
Kataforézně ošetřený a lakovaný šedým práškovým nástřikem SCATTOLINI

Perforovaný pro lepší výhled dozadu, vybavený dvěma bočními oky pro uchycení nákladu

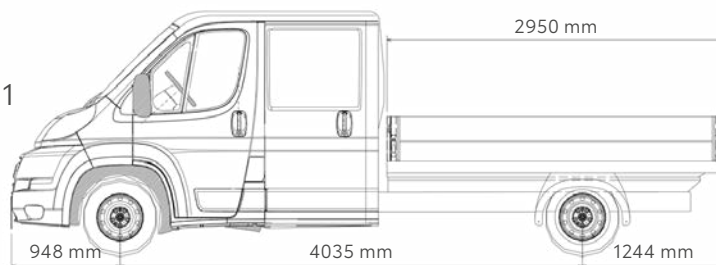
## VALNÍK L3H1



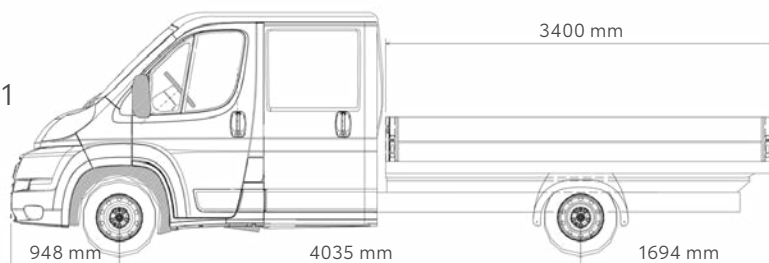
## VALNÍK L4H1



## VALNÍK CREW CAB L3H1



## VALNÍK CREW CAB L4H1



## SKLÁPĚČ:

Ideální pro obecní služby, správu komunikací a údržbu parků a zeleně.

Nástavba sklápěče je v plně hliníkovém provedení a jeho výhody oproti ocelovému jsou:

Nízká hmotnost – vyšší užitečné zatížení (až o 300 kg více oproti ocelovému provedení)

Průměrná nosnost: 1 tuna

Nižší spotřeba paliva (přibližně 0,5 l / 100 km úspora)

Odolnost proti korozi

Vyšší komfort při řízení díky nižším vibracím

### Technické detaily:

Spolehlivý mechanismus otevírání zadních vrat (automatické otevření při sklápění na 15°)

Ochrana osvětlení a dalších prvků během sklápění

Tažné zařízení včetně 13-pin zásuvky z výroby

Výška bočnic: 400 mm

Výška zadních vrat: 450 mm

Podlaha korby - hliníkový plech - tloušťka 3,5 mm

### Sklápění:

Tři směry: dozadu + levá + pravá strana

Úhel sklápění dozadu: až 48°

Úhel sklápění do stran: až 45°

Ovládání sklápění: kabelové dálkové ovládání v kabině

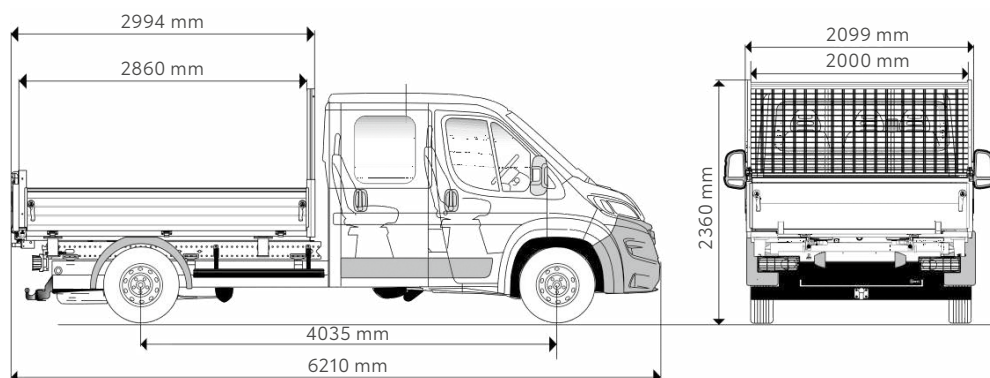
### Bezpečnostní prvky:

Mechanická bezpečnostní vzpěra (např. při údržbě)

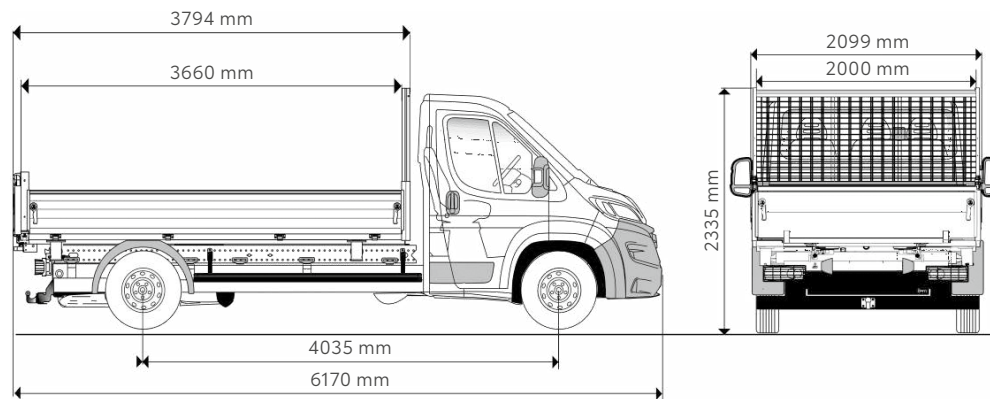
Pojistné piny proti chybné manipulaci (vyklopení)

Varovný bzučák

## SKLÁPĚČ TŘÍSTRANNÝ L3H1



## SKLÁPĚČ TŘÍSTRANNÝ CREW CAB L3H1



# DOMLUVTE SI ZKUŠEBNÍ JÍZDU

A OBJEVTE DALŠÍ DŮVODY, PROČ SI VYBRAT  
TOYOTU PROACE MAX



Váš autorizovaný prodejce Toyota

## VŠEOBECNÁ ZÁRUKA A ASISTENČNÍ SLUŽBY NA NOVÉ VOZIDLO

Toyota vám poskytuje rozsáhlou základní záruku za jakost a k tomu záruku prodlouženou, které pokrývají veškeré vady, které lze připsat chybě při výrobě nebo montáži vozidla. Standardní záruka trvá 3 roky, nebo do ujetí 100 000 kilometrů, dle toho, co nastane dříve. Během prvního roku je záruka poskytována bez ohledu na počet ujetých kilometrů. Záruka na povrchovou korozi a vadu laku je 3 roky, záruka na prorezavění karoserie 6 roků, v obou případech bez ohledu na počet ujetých kilometrů. Prodloužená záruka na vybrané mechanické, elektrické, elektronické, hydraulické/pneumatické části a komponenty trvá 2 roky po skončení standardní záruky, nebo do ujetí 250 000 kilometrů, podle toho, co nastane dříve. V případě výskytu vady v době záruky má kupující právo na bezplatné odstranění vady opravou. Zárukou nejsou dotčena práva spotřebitele z vadného plnění. Bezplatné silniční asistenční služby Toyota Eurocare jsou poskytovány po dobu 5 roků bez ohledu na počet ujetých kilometrů.

## DALŠÍ INFORMACE A PRÁVNÍ POZNÁMKY

Údaje o spotřebě pohonných hmot a o emisích CO<sub>2</sub> odpovídají závěrům měření dle příslušných směrnic a nařízení EU nebo předpisů EHK pro vozidla s evropskou specifikací. Detailní údaje o spotřebě a emisích CO<sub>2</sub> naleznete na [www.toyota.cz/objevte-toyotu/povinne-udaje/emise](http://www.toyota.cz/objevte-toyotu/povinne-udaje/emise). Pro další informace, nebo v případě, že máte zájem o koupi vozu s evropskou specifikací, kontaktujte prosím vašeho autorizovaného partnera značky Toyota. Spotřeba paliva a hodnoty CO<sub>2</sub> se mohou u vašeho vozidla odlišovat od tohoto měření. Způsob jízdy a další faktory (jako např. klimatické podmínky, rychlostní profil, stav vozovky, dopravní provoz, stav vozidla, osobnost řidiče, instalovaná výbava, použité pneumatiky, zatížení či počet přepravovaných cestujících) ovlivňují spotřebu paliva a produkované emise CO<sub>2</sub>. Informační listy výrobku pro pneumatiky použité na nových vozech a dodávaných jako příslušenství naleznete na [www.toyota.cz/objevte-toyotu/povinne-udaje/pneumatiky](http://www.toyota.cz/objevte-toyotu/povinne-udaje/pneumatiky).

Všechny uvedené cenové údaje jsou pouze orientační a platí na objednávky od 23. 3. 2026 do vydání nového ceníku nebo vyprodání zásob. Uvedené ceny bez DPH jsou platné při zakoupení jednoho vozu pro podnikatele. O podmínkách pro velkoobchodní nákup se informujte u autorizovaných prodejců Toyota. Veškerá data, údaje a vyobrazení jsou určeny pouze k informačnímu účelu a tato prezentace není nabídkou, resp. návrhem na uzavření smlouvy. Konkrétní nabídku prosím konzultujte s autorizovaným partnerem Toyota. Toyota Central Europe – Czech s.r.o. si vyhrazuje právo kdykoliv změnit jakýkoliv detail výbavy či cenu. Společnost je evidována v obchodním rejstříku vedeném Městským soudem v Praze, oddíl C, vložka 24834. IČ: 60198435, DIČ: CZ60198435.