



Toyota
Professional

POUZE
SKLADOVÉ VOZY

TOYOTA PROACE MAX

MODELOVÝ ROK 2025

TOYOTA
V PRODEJI LEHKÝCH
UŽITKOVÝCH VOZIDEL

1
č.

V ČESKU
2025



JIŽ OD

780 000 Kč

bez DPH

250 000 km

nebo 5 let

Prodloužená záruka v ceně vozu
TOYOTA EXTRACARE PLUS

ZJISTĚTE, CO OBSAHUJÍ JEDNOTLIVÉ STUPNĚ VÝBAVY TOYOTY PROACE MAX



LIFE

Vybrané prvky standardní výbavy

- 15" stříbrné ocelové disky kol se středovými kryty
- 16" stříbrné ocelové disky kol se středovými kryty – platí pro verzi 3.5 Heavy
- Pneumatiky 215/70 R15C
- Pneumatiky 215/75 R16C – platí pro verzi 3.5 Heavy
- Látkové čalounění
- Lavice pro dvě osoby
- Tempomat
- Systém rozpoznávání dopravních značek (RSA)
- Asistent pro udržení uprostřed jízdního pruhu (LTA)
- Předkolizní bezpečnostní systém (PCS)
- Zadní parkovací senzory
- Manuální klimatizace
- Zadní dveře otevíratelné do 180°
- Gumové rohože pro první řadu sedadel
- Dřevěná podlaha nákladového prostoru
- Centrální zamykání
- Elektrické ovládání oken řidiče a spolujezdce
- Elektricky nastavitelná a vyhřívaná vnější zrcátka
- Loketní opěrka řidiče
- Držáky nápojů ve spodní části středového panelu

CENA OD

780 000 Kč bez DPH



ACTIVE

Vybrané prvky standardní výbavy (navíc k výbavě Life)

- Přední mlhové světlomety s funkcí přisvětlování do zatáček
- Kryt podběhů kol (platí pro verze 3.5 Heavy)
- Zadní parkovací kamera s dynamickými vodícími čarami

Dostupné pakety: Multimedia*, Dveře 270°, Paket Plus, Paket LED, Paket odpružené sedadlo řidiče

CENA OD

815 000 Kč bez DPH

ACTIVE BEV

(navíc k výbavě Active)

- Elektronická parkovací brzda
- Úložný prostor pod sedadlem řidiče
- LED světlomety (Plně LED)
- 22 kW palubní nabíječka (do výroby 10/2025 nabíječka 11 kW)
- Smart Entry & Start – bezklíčové odemykání a startování
- Automatická klimatizace
- 10" multimediální dotykový displej s navigací
- Konektivita Apple CarPlay* a Android Auto™
- 7" digitální přístrojový štít
- 12V zásuvka
- Přídavné LED osvětlení v nákladovém prostoru
- Pádla pro nastavení 4 úrovní rekuperace

ZJISTĚTE, CO OBSAHUJÍ JEDNOTLIVÉ STUPNĚ VÝBAVY TOYOTY PROACE MAX



COMFORT

Vybrané prvky standardní výbavy
(navíc k výbavě Active)

- Látkové čalounění Comfort
- Adaptivní tempomat s funkcí Stop&Go (pro automatickou převodovku)
- Širokoúhlý monitorovací systémem s kamerou 360° (PVM)
- LED světlomety (Plně LED)
- Elektronická parkovací brzda
- Eat and work (sklopný stoleček na prostředním sedadle), není součástí výbavy u varianty s paketem Samostatné sedadlo spolujezdce

- Bezklíčové odemykání a startování Smart Entry & Start
- Kůží potažený volant
- Automatická klimatizace
- Digitální zpětné zrcátko
- Zadní křídlové dveře otevíratelné do 270 °
- Navigace
- Rozhraní Apple CarPlay** a Android Auto™

Dostupný paket: Executive, Samostatné sedadlo spolujezdce, Boční posuvné dveře na pravé a levé straně, Odpružené sedadlo řidiče

CENA OD

965 000 Kč bez DPH

COMFORT BEV

(navíc k výbavě Comfort)

- Úložný prostor pod sedadlem řidiče
- 22 kW palubní nabíječka (do výroby 10/2025 nabíječka 11 kW)
- Pádla pro nastavení 4 úrovní rekuperace

* Paket Multimedia je součástí standardní výbavy elektrické verze.

** Apple CarPlay je ochranná známka společnosti Apple Inc.

PROHLÉDNĚTE SI NEJOBLÍBENĚJŠÍ VARIANTU

VERZE ACTIVE S PAKETEM MULTIMEDIA A 270° OTEVÍRÁNÍM ZADNÍCH DVEŘÍ

2.2 D-4D (140 koní)



Pokročilá bezpečnost

Proace Max je vybaven řadou pokročilých bezpečnostních systémů Toyota Safety Sense – PCS, LTA a RSA. Tyto systémy poskytují řidiči jistotu a bezpečí na každé cestě.

Všestrannost a funkčnost

Uvedená verze modelu Proace Max nabízí nosnost až 1500 kg a maximální tažnou kapacitu s brzděným přívěsem až 3000 kg. Volitelné pakety, jako je Multimedia nebo otevírání zadních dveří do 270°, rozšiřují možnosti přizpůsobení vozidla vašim specifickým potřebám.

Toyota Proace Max je navržen tak, aby splnil všechny vaše požadavky, ať už potřebujete spolehlivé vozidlo pro každodenní úkoly nebo robustního partnera pro náročné podmínky.

CENA BEZ DPH:

1 010 000 Kč

Cena neobsahuje slevy. Další podrobnosti vám sdělí prodejce.

Máte zájem o tuto verzi?

Obraťte se prosím na svého prodejce.

Pokud hledáte něco jiného, seznamte se s dalšími verzemi a vyberte si takový Proace Max, který vám bude dokonale vyhovovat.

* Obrázky jsou pouze ilustrační

CENY (KČ BEZ DPH)

Modelový rok: 2025.

Ceník platí od 8. 1. 2026

Life	Celková hmotnost [t]	L2H1	L2H2	L3H2	L3H3	L4H2	L4H3
2.2 D-4D (120 k) 6st. man. převodovka diesel	3.3	780 000 Kč	805 000 Kč	835 000 Kč	-	-	-
2.2 D-4D (140 k) 6st. man. převodovka diesel	3.5	845 000 Kč	-	-	-	-	-
2.2 D-4D (140 k) 6st. man. převodovka diesel	3.5 Heavy	-	-	920 000 Kč	945 000 Kč	950 000 Kč	975 000 Kč
Active		L2H1	L2H2*	L3H2*	L3H3*	L4H2*	L4H3*
2.2 D-4D (120 k) 6st. man. převodovka diesel	3.3	815 000 Kč	840 000 Kč	870 000 Kč	-	-	-
2.2 D-4D (140 k) 6st. man. převodovka diesel	3.5	880 000 Kč	905 000 Kč	-	-	-	-
2.2 D-4D (140 k) 6st. man. převodovka diesel	3.5 Heavy	-	-	955 000 Kč	980 000 Kč	985 000 Kč	1010 000 Kč
2.2 D-4D (140 k) 8st. aut. převodovka diesel	3.5	950 000 Kč	975 000 Kč	-	-	-	-
2.2 D-4D (140 k) 8st. aut. převodovka diesel	3.5 Heavy	-	-	1025 000 Kč	-	-	-
2.2 D-4D (180 k) 6st. man. převodovka diesel	3.5 Heavy	-	965 000 Kč	995 000 Kč	-	1025 000 Kč	1050 000 Kč
2.2 D-4D (180 k) 8st. aut. převodovka diesel	3.5 Heavy	-	1035 000 Kč	1065 000 Kč	1090 000 Kč	1095 000 Kč	1120 000 Kč
Full Electric (110kWh) E-Toggle	3.5 Heavy	-	-	1499 000 Kč	1524 000 Kč	1529 000 Kč	1554 000 Kč
Full Electric (110kWh) E-Toggle	4.25	-	-	1534 000 Kč	1559 000 Kč	1564 000 Kč	1589 000 Kč
Comfort		L2H1	L2H2*	L3H2*	L3H3*	L4H2*	L4H3*
2.2 D-4D (120 k) 6st. man. převodovka diesel	3.3	965 000 Kč	990 000 Kč	1020 000 Kč	-	-	-
2.2 D-4D (140 k) 6st. man. převodovka diesel	3.5	1030 000 Kč	1055 000 Kč	-	-	-	-
2.2 D-4D (140 k) 6st. man. převodovka diesel	3.5 Heavy	-	-	1105 000 Kč	1130 000 Kč	1135 000 Kč	1160 000 Kč
2.2 D-4D (140 k) 8st. aut. převodovka diesel	3.5	1100 000 Kč	1125 000 Kč	-	-	-	-
2.2 D-4D (140 k) 8st. aut. převodovka diesel	3.5 Heavy	-	-	1175 000 Kč	-	-	-
2.2 D-4D (180 k) 6st. man. převodovka diesel	3.5 Heavy	-	1115 000 Kč	1145 000 Kč	-	1175 000 Kč	1200 000 Kč
2.2 D-4D (180 k) 8st. aut. převodovka diesel	3.5 Heavy	-	1185 000 Kč	1215 000 Kč	1240 000 Kč	1245 000 Kč	1270 000 Kč
Full Electric (110kWh) E-Toggle	3.5 Heavy	-	-	1559 000 Kč	1584 000 Kč	1589 000 Kč	1614 000 Kč
Full Electric (110kWh) E-Toggle	4.25	-	-	1594 000 Kč	1619 000 Kč	1624 000 Kč	1649 000 Kč

3,5 Heavy – Odpružení je zesíleno na přední nápravě. Karoserie vozu je rovněž vyztužena. Auto má větší kola (16") a větší brzdy.

4,25 – vozy jsou vybaveny omezovačem rychlosti do 90 km/h a digitálním tachografem.

* Zesílené dvoulístové odpružení na zadní nápravě. Pro L2H2 platí od výroby 12/2025.

OBJEVTE VÝHODY FINANCOVÁNÍ TOYOTA

KINTO ONE

KOMFORT Z POUŽÍVÁNÍ VOZU
BEZ NUTNOSTI NÁKUPU

PODMÍNKY SMLOUVY PŘIZPŮSOBÍTE
SVÝM POTŘEBÁM

NÍZKÉ NÁKLADY
NA PROVOZ VOZU



NÍZKÁ MĚSÍČNÍ
SPLÁTKA

Můžete si dovolit vůz vyšší třídy nebo třeba druhý vůz pro vaši společnost.



VÝDAJE POD
KONTROLOU

Díky jasně stanovené a neměnné měsíční splátce můžete ušetřené prostředky investovat do věcí, které máte rádi, nebo třeba do rozvoje své společnosti.



PRAVIDELNÁ
VÝMĚNA VOZU

Po skončení pronájmu můžete vůz vyměnit za další, nový vůz.



SNADNÉ
VYŘÍZENÍ

Všechny formality vyřídíte rychle na jednom místě bez dalších zprostředkovatelů a o váš vůz se budeme starat 24 hodin denně.

JAK TO FUNGUJE?

01 VYBERTE SI

Na začátku si vyberete svůj vůz a určíte dobu trvání smlouvy a počet kilometrů.

02 POUŽÍVÁNÍ

V měsíční splátce jsou obsaženy všechny služby spojené s provozem vozidla včetně servisu a pneuservisu.

03 VÝMĚNA

Na konci platnosti smlouvy můžete auto vyměnit za nové, prodloužit jeho financování nebo ho odkoupit.

9 100

Kč bez DPH měsíčně*

* Vzorová kalkulace modelu Proace Max, Panel VAN L2H1 4D, 2.2 Diesel (120 hp), 6 st. manuální převodovka, Active – leasingová splátka KINTO ONE pro leasingovou smlouvu uzavřenou na 60 měsíců s akontací 0 % ceny vozu a limitem najetých kilometrů 50000 km během doby trvání smlouvy. Součástí kalkulace je finanční splátka, pojištění a zákonné poplatky. Uvedené ceny byly zaokrouhleny. Podrobnosti o leasingu KINTO ONE a konkrétní podmínky financování jsou k dispozici u autorizovaných prodejců Toyota. Tento materiál nepředstavuje nabídku na uzavření smlouvy ve smyslu občanského zákoníku a má pouze informativní charakter. Financující stranou je společnost Toyota Financial Services Czech s.r.o., IČ: 65413261, se sídlem Praha 5 – Stodůlky, Bavorská 2662/1, PSČ 155 00.

VYBERTE SI BARVU KAROSERIE



EPR Icy White
Standardní lak



EAB Anthracite
Standardní lak
21 000 Kč bez DPH



EAK Misty Gray
Standardní lak
21 000 Kč bez DPH



EZW Stormy Gray
Metalický lak
21 000 Kč bez DPH



KCA Silver Shadow
Metalický lak
21 000 Kč bez DPH



EEA Black Opal
Metalický lak
21 000 Kč bez DPH

KOLA A ČALOUNĚNÍ



15" ocelová kola se středovými kryty
Pneumatiky 215/70 R15C
Pro výbavu Life, Active, Comfort



16" ocelová kola se středovými kryty
Pneumatiky 215/75 R16C
Pro verze s automatickou převodovkou
nebo zatížením Heavy



Textilní šedé
Pro výbavu Life a Active



Textilní šedé Comfort
Pro výbavu Comfort

PŘIDEJTE VÝHODNÉ PAKETY VÝBAVY

Dostupné pakety pro verze	Life	Active	Active BEV	Comfort	Comfort BEV
LED: Full LED světlomety vpředu, pouze v kombinaci s Dveře 270°	-	20 000 Kč	-	●	-
Multimedia: zásuvka 230 V na palubní desce, automatická klimatizace, 10" multimediální dotykový displej s navigací, konektivita Apple CarPlay* a Android Auto™, 7" digitální přístrojový štít, 12V zásuvka, přídavné LED osvětlení v nákladovém prostoru	-	45 000 Kč	●	-	-
Dveře 270°: zadní křídlové dveře otevíratelné do 270° (při volbě balíčku je odebrána ze základní výbavy Active BEV 230V zásuvka z palubní desky)	-	10 000 Kč	10 000 Kč	●	●
Executive: vyhřívané sedadlo řidiče, vyhřívané přední sklo, alternátor 220 A, odkládací schránka pod sedadlem řidiče	-	-	-	20 000 Kč	-
Samostatné sedadlo spolujezdce: Samostatné sedadlo spolujezdce s loketní a bederní opěrkou, odkládací přihrádka pod sedadlem řidiče (při volbě balíčku je odebrána ze základní výbavy 230V zásuvka z palubní desky) – nelze kombinovat s balíčkem Odpružené sedadlo řidiče	-	-	-	8 000 Kč	-
Boční posuvné dveře na pravé a levé straně – Nelze kombinovat s balíčkem Odpružené sedadlo řidiče	-	10 000 Kč	-	10 000 Kč	-
Odpružené sedadlo řidiče: Vzduchem odpružené sedadlo řidiče (s výškovým nastavením), bez úložných prostor pod sedadlem, kůží potažený volant, elektronická parkovací brzda, – nelze kombinovat s balíčky Executive a Samostatným sedadlem spolujezdce, pouze s balíčkem Multimedia nebo Dveře 270°	-	10 000 Kč	-	10 000 Kč	-
Paket Plus: Vyhřívané sedadlo řidiče, elektronická parkovací brzda, vyhřívané čelní okno, alternátor 220 A, potahy Comfort, kůží potažený volant a hlavice řadičích pák, úložný prostor pod sedadlem řidiče, pouze s balíčkem Multimedia	-	30 000 Kč	-	-	-

Uvedené ceny jsou bez DPH. * Apple CarPlay je ochranná známka společnosti Apple Inc.

VYBERTE SI DALŠÍ PRVKY VÝBAVY NA PŘÁNÍ

	Life	Active	Active BEV	Comfort	Comfort BEV
7,5 m nabíjecí kabel Mennekes (mode 3)	-	-	10 000 Kč ZDARMA	-	10 000 Kč ZDARMA
7,5 m nabíjecí kabel vč. CCID 230 V (mode 2)	-	-	9 300 Kč ZDARMA	-	9 300 Kč ZDARMA
Tažné zařízení*: přírubové 13pólová elektroinstalace (včetně tovární instalace)	24 900 Kč	24 900 Kč	24 900 Kč	24 900 Kč	24 900 Kč
Sada na ochranu interiéru 4D	Life	Active	Active BEV	Comfort	Comfort BEV
Interiérové panely z překližky L2H1	13 900 Kč ZDARMA	13 900 Kč ZDARMA	13 900 Kč ZDARMA	13 900 Kč ZDARMA	13 900 Kč ZDARMA
Interiérové panely z překližky L2H2	14 490 Kč ZDARMA	14 490 Kč ZDARMA	14 490 Kč ZDARMA	14 490 Kč ZDARMA	14 490 Kč ZDARMA
Interiérové panely z překližky L3H2	15 490 Kč ZDARMA	15 490 Kč ZDARMA	15 490 Kč ZDARMA	15 490 Kč ZDARMA	15 490 Kč ZDARMA
Interiérové panely z překližky L3H3	16 900 Kč ZDARMA	16 900 Kč ZDARMA	16 900 Kč ZDARMA	16 900 Kč ZDARMA	16 900 Kč ZDARMA
Interiérové panely z překližky L4H2 ¹	15 490 Kč ZDARMA	15 490 Kč ZDARMA	15 490 Kč ZDARMA	15 490 Kč ZDARMA	15 490 Kč ZDARMA
Interiérové panely z překližky L4H3 ¹	18 900 Kč ZDARMA	18 900 Kč ZDARMA	18 900 Kč ZDARMA	18 900 Kč ZDARMA	18 900 Kč ZDARMA
Sada na ochranu interiéru 5D	Life	Active	Active	Comfort	Comfort
Interiérové panely z překližky L2H1 2SD	13 900 Kč ZDARMA	13 900 Kč ZDARMA	13 900 Kč ZDARMA	13 900 Kč ZDARMA	13 900 Kč ZDARMA
Interiérové panely z překližky L2H2 2SD	14 490 Kč ZDARMA	14 490 Kč ZDARMA	14 490 Kč ZDARMA	14 490 Kč ZDARMA	14 490 Kč ZDARMA
Interiérové panely z překližky L3H2 2SD	15 900 Kč ZDARMA	15 900 Kč ZDARMA	15 900 Kč ZDARMA	15 900 Kč ZDARMA	15 900 Kč ZDARMA
Interiérové panely z překližky L3H3 2SD	16 900 Kč ZDARMA	16 900 Kč ZDARMA	16 900 Kč ZDARMA	16 900 Kč ZDARMA	16 900 Kč ZDARMA
Interiérové panely z překližky L4H2 2SD ¹	15 900 Kč ZDARMA	15 900 Kč ZDARMA	15 900 Kč ZDARMA	15 900 Kč ZDARMA	15 900 Kč ZDARMA
Interiérové panely z překližky L4H3 2SD ¹	19 490 Kč ZDARMA	19 490 Kč ZDARMA	19 490 Kč ZDARMA	19 490 Kč ZDARMA	19 490 Kč ZDARMA

Uvedené ceny jsou včetně DPH.

* Nelze kombinovat s balíčkem Boční posuvné dveře na pravé a levé straně.

¹ U verze L4 jsou interiérové panely z překližky pouze v horní polovině nákladového prostoru. V dolní polovině jsou černé polypropylenové panely z výroby.

DŘEVĚNÁ PODLAHA A GUMOVÉ ROHOŽE

(včetně tovární instalace a DPH)

16 766 Kč ZDARMA



POROVNEJTE SI VÝBAVU

● Standardně ○ Volitelná výbava – Není k dispozici

Bezpečnost a nové technologie	Life	Active	Active BEV	Comfort	Comfort BEV
Airbag řidiče	●	●	●	●	●
Airbag spolujezdce	●	●	●	●	●
Elektronická parkovací brzda	–	Paket Plus	●	●	●
Tempomat	●	●	●	●	●
Adaptivní tempomat (ve verzi s funkcí Stop&Go s automatickou převodovkou)	–	–	–	●	●
Systém rozpoznávání dopravních značek (RSA)	●	●	●	●	●
Pádla pro nastavení 4 úrovní rekuperace	–	–	●	–	●
Předkolizní bezpečnostní systém (PCS)	●	●	●	●	●
Asistent pro udržení uprostřed jízdního pruhu (LTA)	●	●	●	●	●
Bezpečnostní systém eCall	●	●	●	●	●
Systém ESC	●	●	●	●	●
Varovný systém chodců při couvání	–	●	●	●	●
Zpětná kamera	●	–	–	–	–
Zpětná kamera s dynamickými vodicími liniemi	–	●	●	●	●
Zadní parkovací senzory	●	●	●	●	●
Přední parkovací senzory	–	–	–	●	●
Sledování slepého úhlu (BSM)	–	–	–	●	●
Digitální zpětné zrcátko	–	–	–	●	●
Senzor deště	●	●	●	●	●
Systém monitorování tlaku v pneumatikách (TPMS)	●	●	●	●	●

Osvětlení	Life	Active	Active BEV	Comfort	Comfort BEV
Světla pro denní svícení	●	●	●	●	●
Senzor šera	●	●	●	●	●
Halogenová přední světla	●	●	–	–	–
Přední světla v technologii LED (Full LED)	–	–	●	●	●
Halogenová zadní světla	●	●	●	●	●
Mlhové světlomety s funkcí přisvěcování do zatáček	–	●	●	●	●

Kola a pneumatiky	Life	Active	Active BEV	Comfort	Comfort BEV
Plnohodnotné rezervní kolo	●	●	●	●	●
15" stříbrné ocelové disky kol s pneumatikami 215/70 R15C	●	●	●	●	●
16" ocelové disky kol s pneumatikami 215/75 R16C (pro verze s automatickou převodovkou nebo Heavy zatížením)	–	●	●	●	●
Středové kryty kol	●	●	●	●	●
Zvedák a nářadí	●	●	●	●	●










Komfort	Life	Active	Active BEV	Comfort	Comfort BEV
Zásuvka 230 V na palubní desce	–	Multimedia	● ¹	●	–
Centrální zamykání	●	●	–	●	●
2 klíče – 1 dálkový a 1 mechanický	●	–	●	●	●
3 klíče – 2 dálkové, 1 mechanický (pouze 2 klíče v případě systému Smart Entry)	–	●	–	–	–
Manuální klimatizace	●	●	–	–	–
Automatická klimatizace	–	Multimedia	●	●	●
Vyhřívání přední sklo	–	Paket Plus	–	Executive	–
Elektricky nastavitelná a vyhřívání vnější zpětná zrcátka	●	●	●	●	●
Vnější zpětná zrcátka manuálně sklopná	●	●	●	–	–
Vnější zpětná zrcátka elektricky sklopná	–	–	–	●	●
Multifunkční volant	–	–	–	●	●
Uretanový volant	●	●	–	●	–
Kožený volant	–	Paket Plus	●	●	●
Kožená hlavice řadicí páky	–	Paket Plus	–	●	●
Doplňkové LED osvětlení v nákladovém prostoru	–	Multimedia	●	●	●

¹ – Pouze ve standardní výbavě, nelze kombinovat s pakety.

Funkčnost	Life	Active	Active BEV	Comfort	Comfort BEV
Neprosklené zadní dveře	●	●	●	●	●
Zadní dveře s otevíráním do 270°	–	Dveře 270°	Dveře 270°	●	●
Posuvné dveře na pravé straně	●	●	●	●	●
Háčky pro zajištění nákladu	–	●	●	●	●
Ocelová příčka	●	●	●	●	●
Hlavové odkládací prostory	●	●	●	●	●
Úložný prostor pod sedadlem řidiče	–	Paket Plus	●	–	●
Multimedia	Life	Active	Active BEV	Comfort	Comfort BEV
4G komunikační technologie	●	●	●	●	●
Bluetooth	●	●	●	●	●
DAB anténa	●	●	●	●	●
Analogové ukazatele	●	●	●	–	–
USB-C konektor	●	●	●	●	●
3,5" obrazovka palubního počítače	●	●	–	–	–
7" digitální přístrojový štít	–	Multimedia	●	●	●
5" barevný dotykový multimediální displej M:CONNECT BASE	●	●	–	–	–
10" barevný dotykový multimediální displej M:CONNECT PRO+	–	Multimedia	●	●	●
Online navigace TomTom	–	Multimedia	●	●	●
Podpora Apple CarPlay* a Android Auto™	–	Multimedia	●	●	●
Sedadla	Life	Active	Active BEV	Comfort	Comfort BEV
Látkové čalounění	●	●	●	–	–
Látkové čalounění Comfort	–	Paket Plus	–	●	●
Opěrky hlavy	●	●	●	●	●
Dvoumístná lavice spolujezdce	●	●	●	●	●
Samostatné sedadlo spolujezdce	–	–	–	Samostatné sedadlo spolujezdce	–
Manuální nastavení sedadla řidiče	●	●	●	●	●
Nastavení bederní opěrky řidiče	●	●	●	●	●
Odpružené sedadlo řidiče	–	–	–	Odpružené sedadlo řidiče	–
Vyhřívané sedadlo řidiče	–	Paket Plus	–	Executive	–
Celkový počet sedadel 3	●	●	●	●	●
Celkový počet sedadel 7	–	–	–	–	–
Ostatní	Life	Active	Active BEV	Comfort	Comfort BEV
Palivová nádrž 90 litrů	●	●	–	●	–

* Apple CarPlay je ochranná známka společnosti Apple Inc.

PROACE MAX – KAROSERIE VAN

	L2 rozvor [mm]: 3450	L3 rozvor [mm]: 4035	L4 rozvor [mm]: 4035
H3		 Délka [mm]: 5998 vnější, 3705 vnitřní. Výška [mm]: 2774 vnější, 2172 vnitřní. Objem [m ³]: 15	 Délka [mm]: 6363 vnější, 4070 vnitřní. Výška [mm]: 2774 vnější, 2172 vnitřní. Objem [m ³]: 17
H2	 Délka [mm]: 5413 vnější, 3120 vnitřní. Výška [mm]: 2524–2539 vnější, 1932 vnitřní. Objem [m ³]: 12	 Délka [mm]: 5998 vnější, 3705 vnitřní. Výška [mm]: 2524–2534 vnější, 1932 vnitřní. Objem [m ³]: 13	 Délka [mm]: 6363 vnější, 4070 vnitřní. Výška [mm]: 2534 vnější, 1932 vnitřní. Objem [m ³]: 15
H1	 Délka [mm]: 5413 vnější, 3120 vnitřní. Výška [mm]: 2254 vnější, 1662 vnitřní. Objem [m ³]: 10		

POROVNEJTE SI TECHNICKÉ ÚDAJE

Vznětový pohon	2,2 litru 120 k	2,2 litru 140 k	2,2 litru 180 k
Typ motoru	Řadový čtyřválec	Řadový čtyřválec	Řadový čtyřválec
Zdvihový objem [cm ³]	2184	2184	2184
Vrtání × zdvih [mm]	83,8 × 99	83,8 × 99	83,8 × 99
Kompresní poměr (:1)	15,5:1	15,5:1	15,5:1
Max. točivý moment [Nm/ot. min ⁻¹]	320/1400–2500	350/1400–2500	380/1500–3000
Max. točivý moment [Nm/ot. min ⁻¹], 8A/T	N/A	380/1400–2250	450/1500–1750
Max. výkon motoru [k]	120	140	180
Max. výkon motoru [kW/ot. min ⁻¹]	88/3500	103/3500	132/3500
Emisní norma	EURO 6	EURO 6	EURO 6
Objem palivové nádrže [l]	90	90	90
Typ převodovky	6M/T	8A/T nebo 6M/T	8A/T nebo 6M/T

Bateriový elektrický pohon	BEV 110 kWh		
Typ baterie	Lithium-iontová prizmatická NMC		
Kapacita baterie [kWh]	110		
Hmotnost baterie [kg]	650		
Dojezd na elektřinu [km]	420		
Max. výkon [k/kW]	270/200		
Max. točivý moment [nm]	ECO	NORMAL	POWER
	360	380	410
Palubní nabíječka	AC nabíjení		DC rychlonabíjení
	22 kW (do výroby 10/2025 nabíječka 11 kW)		150 kW
Typ převodovky	AT		

Jízdní výkony, Panel Van

Pohon	2,2 litru 120 k	2,2 litru 140 k	2,2 litru 180 k	BEV 110 kWh
Max. rychlost [km/h]	148	156	170	130
Spotřeba [l/100 km]				
Min.	7,6	7,5	8,1	N/A
Max.	8,8	9,9	10,4	N/A
Emise CO₂ [g/km]				
Min.	200	198	213	N/A
Max.	233	262	275	N/A

Hmotnosti [kg] Panel Van	2,2 litru 120 k	2,2 litru 140 k	2,2 litru 180 k	BEV 110 kWh
Hmotnost vozidla v provozním stavu vč. řidiče (min./max.)	2125–2200	2125–2315	2155–2335	2865–2940
Celková hmotnost vozidla [t]	3,3	3,5–3,5 Heavy	3,5 Heavy	3,5 Heavy – 4,25
Max. užitečné zatížení	1175–1250	1175–1450	1240–1420	635–1460
Nejvyšší přípustná hmotnost přívěsu – brzděného	2500	2500–3000	2500–3000	2400

Podvozek

Zavěšení předních kol	Nezávislé, typu McPherson s lichoběžníkovými závěsy, vinutými pružinami, teleskopickými tlumiči a stabilizátory
Zavěšení zadních kol	Tuhá trubková náprava s podélnými parabolickými listovými pery, teleskopickými tlumiči a bočními pružnými dorazy

Vnější rozměry

A rozměry nákl. prostoru [mm]	L2		L3		L4	
Panel Van	H1	H2	H2	H3	H2	H3
Celková délka	5413	5413	5998	5998	6363	6363
Celková šířka (bez/včetně zpětných zrcátek)	2050/2690	2050/2690	2050/2690	2050/2690	2050/2690	2050/2690
Celková výška standardní	2254	2522	2522	2760	2522	2760
Rozvor	3450	3450	4035	4035	4035	4035
Délka nákl. prostoru [mm]	3120	3120	3705	3705	4070	4070
Objem nákl. prostoru [m ³]	10	12	13	15	15	17

DOMLUVTE SI ZKUŠEBNÍ JÍZDU

A OBJEVTE DALŠÍ DŮVODY, PROČ SI VYBRAT
TOYOTU PROACE MAX



Váš autorizovaný prodejce Toyota

VŠEOBECNÁ ZÁRUKA A ASISTENČNÍ SLUŽBY NA NOVÉ VOZIDLO

Toyota vám poskytuje rozsáhlou základní záruku za jakost a k tomu záruku prodlouženou, které pokrývají veškeré vady, které lze připsat chybě při výrobě nebo montáži vozidla. Standardní záruka trvá 3 roky, nebo do ujetí 100 000 kilometrů, dle toho, co nastane dříve. Během prvního roku je záruka poskytována bez ohledu na počet ujetých kilometrů. Záruka na povrchovou korozi a vadu laku je 3 roky, záruka na prorozavění karoserie 6 roků, v obou případech bez ohledu na počet ujetých kilometrů. Prodloužená záruka na vybrané mechanické, elektrické, elektronické, hydraulické/pneumatické části a komponenty trvá 2 roky po skončení standardní záruky, nebo do ujetí 250 000 kilometrů, podle toho, co nastane dříve. V případě elektrické verze je záruka na trakční baterii 8 roků, nebo do ujetí 160 000 kilometrů. V případě výskytu vady v době záruky má kupující právo na bezplatné odstranění vady opravou. Zárukou nejsou dotčena práva spotřebitele z vadného plnění. Bezplatné silniční asistenční služby Toyota Eurocare jsou poskytovány po dobu 5 roků bez ohledu na počet ujetých kilometrů.

DALŠÍ INFORMACE A PRÁVNÍ POZNÁMKY

Údaje o spotřebě pohonných hmot a o emisích CO₂ odpovídají závěrům měření dle příslušných směrnic a nařízení EU nebo předpisů EHK pro vozidla s evropskou specifikací. Detailní údaje o spotřebě a emisích CO₂ naleznete na www.toyota.cz/objevte-toyotu/povinne-udaje/emise. Pro další informace, nebo v případě, že máte zájem o koupi vozu s evropskou specifikací, kontaktujte prosím vašeho autorizovaného partnera značky Toyota. Spotřeba paliva a hodnoty CO₂ se mohou u vašeho vozidla odlišovat od tohoto měření. Způsob jízdy a další faktory (jako např. klimatické podmínky, rychlostní profil, stav vozovky, dopravní provoz, stav vozidla, osobnost řidiče, instalovaná výbava, použité pneumatiky, zatížení či počet přepravovaných cestujících) ovlivňují spotřebu paliva a produkované emise CO₂. Informační listy výrobku pro pneumatiky použité na nových vozech a dodávaných jako příslušenství naleznete na www.toyota.cz/objevte-toyotu/povinne-udaje/pneumatiky.

Všechny uvedené cenové údaje jsou pouze orientační a platí na objednávky od 8. 1. 2026 do vydání nového ceníku nebo vyprodání zásob. Uvedené ceny bez DPH jsou platné při zakoupení jednoho vozu pro podnikatele. O podmínkách pro velkoodběratele se informujte u autorizovaných prodejců Toyota. Veškerá data, údaje a vyobrazení jsou určeny pouze k informačnímu účelu a tato prezentace není nabídkou, resp. návrhem na uzavření smlouvy. Konkrétní nabídku prosím konzultujte s autorizovaným partnerem Toyota. Toyota Central Europe – Czech s.r.o. si vyhrazuje právo kdykoliv změnit jakýkoliv detail výbavy či cenu. Společnost je evidována v obchodním rejstříku vedeném Městským soudem v Praze, oddíl C, vložka 24834. IČ: 60198435, DIČ: CZ60198435.