



OFICIÁLNÍ CENÍK | MODELOVÝ ROK 2026



RZ 350e | RZ 500e | RZ 550e



01
CENY

	350e	SFX	500e	SFX	550e	SFX
BUSINESS	1 670 000 Kč	AD	1 820 000 Kč	QI	–	–
PRESTIGE	1 740 000 Kč	AG	1 890 000 Kč	PP	–	–
PRESTIGE PLUS	1 905 000 Kč	P3	–	–	–	–
LUXURY	–	–	2 055 000 Kč	B1	–	–
LUXURY TOP	–	–	2 155 000 Kč	B3	–	–
F SPORT	–	–	–	–	2 220 000 Kč	OF
F SPORT TOP	–	–	–	–	2 320 000 Kč	OB



ZVÝHODNĚNÁ NABÍDKA

**RZ 550e**

F SPORT

STANDARDNÍ CENA

2 255 000 Kč

ZVÝHODNĚNÍ

456 000 Kč

AKČNÍ CENA**1 799 000 Kč**

VYBRANÉ PRVKY VÝBAVY:

Lexus Safety System +3

20" litá kola - design F SPORT aero

Aktivní regulace zvuku (ASC) vč. manuální převodovky

Systém řízení Steer-by-wire

Ventilovaná přední sedadla

Head-Up displej

**RZ 550e**

F SPORT TOP

STANDARDNÍ CENA

2 355 000 Kč

ZVÝHODNĚNÍ

456 000 Kč

AKČNÍ CENA**1 899 000 Kč**

VYBRANÉ PRVKY VÝBAVY:

Lexus Safety System +3

20" litá kola - design F SPORT aero

Aktivní regulace zvuku (ASC) vč. manuální převodovky

Systém řízení Steer-by-wire

Ventilovaná přední sedadla

Head-Up displej

Panoramatické střešní okno, stmívatelné

Audiosystém Mark Levinson s 13 reproduktory



DOSTUPNÉ POHONY

RZ 350e

🔌 POHON A AKUMULÁTOR

Kapacita akumulátoru ¹ celková/využitelná [kWh]	77/72
Celkový výkon systému ² [k (kW)]	224 (165)
Maximální výkon předního elektromotoru [k (kW)]	227 (167)
Maximální výkon zadního elektromotoru [k (kW)]	–
Maximální točivý moment vpředu/vzadu [Nm]	269/–
Převodové ústrojí	Jednostupňový redukční převod
Typ akumulátoru	Lithium-iontový
Pohon	Předních kol
Typ elektromotoru, vpředu/vzadu	AC synchronní, permanentní magnet/ AC synchronní, permanentní magnet

⚡ VÝKON

Zrychlení 0-100 km/h [s]	7,5
Maximální rychlost [km/h]	160

🔋 NABÍJENÍ

Maximální nabíjecí výkon, střídavý proud AC ³ [kW]	22
Čas nabíjení z 0 na 100%, střídavý proud AC ⁴ [hod]	3:30
Maximální nabíjecí výkon, stejnosměrný proud DC ⁵ [kW]	150
Čas nabíjení z 10 na 80%, stejnosměrný proud DC ⁴ [min]	30

🔌 SPOTŘEBA A DOJEZD⁶

Spotřeba podle WLTP - kombinovaný provoz [kWh/100km]	14,7 – 16,8
Dojezd - kombinovaný provoz [km]	485 – 559
Emise ⁷ [g/km]	0

RZ 500e

🔌 POHON A AKUMULÁTOR

Kapacita akumulátoru ¹ celková/využitelná [kWh]	77/72
Celkový výkon systému ² [k (kW)]	380 (280)
Maximální výkon předního elektromotoru [k (kW)]	227 (167)
Maximální výkon zadního elektromotoru [k (kW)]	227 (167)
Maximální točivý moment vpředu/vzadu [Nm]	269/269
Převodové ústrojí	Jednostupňový redukční převod
Typ akumulátoru	Lithium-iontový
Pohon	Všech kol DIRECT4
Typ elektromotoru, vpředu/vzadu	AC synchronní, permanentní magnet/ AC synchronní, permanentní magnet

⚡ VÝKON

Zrychlení 0-100 km/h [s]	4,6
Maximální rychlost [km/h]	180

🔋 NABÍJENÍ

Maximální nabíjecí výkon, střídavý proud AC ³ [kW]	22
Čas nabíjení z 0 na 100%, střídavý proud AC ⁴ [hod]	3:30
Maximální nabíjecí výkon, stejnosměrný proud DC ⁵ [kW]	150
Čas nabíjení z 10 na 80%, stejnosměrný proud DC ⁴ [min]	30

🔌 SPOTŘEBA A DOJEZD⁶

Spotřeba podle WLTP - kombinovaný provoz [kWh/100km]	16,8 – 18,9
Dojezd - kombinovaný provoz [km]	437 – 493
Emise ⁷ [g/km]	0

RZ 550e

🔌 POHON A AKUMULÁTOR

Kapacita akumulátoru ¹ celková/využitelná [kWh]	77/72
Celkový výkon systému ² [k (kW)]	408 (300)
Maximální výkon předního elektromotoru [k (kW)]	227 (167)
Maximální výkon zadního elektromotoru [k (kW)]	227 (167)
Maximální točivý moment vpředu/vzadu [Nm]	269/269
Převodové ústrojí	Jednostupňový redukční převod
Typ akumulátoru	Lithium-iontový
Pohon	Všech kol DIRECT4
Typ elektromotoru, vpředu/vzadu	AC synchronní, permanentní magnet/ AC synchronní, permanentní magnet

⚡ VÝKON

Zrychlení 0-100 km/h [s]	4,4
Maximální rychlost [km/h]	180

🔋 NABÍJENÍ

Maximální nabíjecí výkon, střídavý proud AC ³ [kW]	22
Čas nabíjení z 0 na 100%, střídavý proud AC ⁴ [hod]	3:30
Maximální nabíjecí výkon, stejnosměrný proud DC ⁵ [kW]	150
Čas nabíjení z 10 na 80%, stejnosměrný proud DC ⁴ [min]	30

🔌 SPOTŘEBA A DOJEZD⁶

Spotřeba podle WLTP - kombinovaný provoz [kWh/100km]	17,9 – 18,9
Dojezd - kombinovaný provoz [km]	437 – 463
Emise ⁷ [g/km]	0

¹ Celková/využitelná energie: Celková energie akumulátoru zahrnuje i rezervu, která se nepoužívá a pomáhá chránit funkci a životnost akumulátoru. Využitelná energie akumulátoru je ta, kterou můžete skutečně využít k pohonu vozidla.

² Kombinovaný výkon elektromotorů.

³ Pro nabíjení výkonem 22 kW je nutná AC nabíječka (střídavý proud) s třífázovým příívodem 32 A nebo vyšším. Při nabíjení ze zásuvky střídavého proudu pomocí AC nabíječky kabelu bude maximální nabíjecí výkon nižší, v závislosti na specifikacích dostupného napájení. Regulace nabíjecího proudu umožňuje uživateli zvolit maximální dostupný nabíjecí proud, aby během nabíjení nedošlo k vyhození jističe v domě.

⁴ Přibližná doba nabíjení vychází z interních měření a předpokládaných hodnot a je určena pouze pro srovnání mezi různými modely. Doba potřebná k dokončení nabíjení se může lišit v závislosti na faktorech, jako je stáří, typ, stav a teplota nabíjecí stanice, stáří, typ, stav, úroveň nabití a teplota akumulátoru, teplota okolního vzduchu a specifikace napájení. Uvedená doba nabíjení je orientační hodnota při teplotě akumulátoru 20 °C na začátku nabíjení a využití maximálního nabíjecího výkonu.

⁵ Pro nabíjení výkonem 150 kW je nutný stojan DC nabíječky (stejnosměrný proud) odpovídající standardu CCS2 s maximálním výkonem 150 kW (400 A) nebo vyšším.

⁶ Údaje jsou poskytovány pro účely srovnání; porovnávejte je pouze s jinými vozy testovanými podle stejných technických postupů. Dojezd v elektrickém režimu jízdy a spotřeba elektrické energie jsou měřeny pod dohledem podle nových předpisů WLTP EC 2017/1151 a příslušných dodatků u sériového vozidla s evropskou specifikací. Dojezd a spotřeba elektrické energie se mohou u vašeho vozidla odlišovat od tohoto měření. Způsob jízdy a další faktory (jako stav vozovky, dopravní provoz, stav vozidla, instalovaná výbava, typ pneumatik, externí teplota, stav akumulátoru, zatížení vozu či počet přepravovaných cestujících) ovlivňují dojezd a spotřebu energie. Více informací o nové testovací metodě WLTP získáte na <https://www.lexus.cz/legal/wltp>.

⁷ Emise mohou souviset s dalšími aspekty životního cyklu vozu (včetně jeho výroby, údržby a konce životnosti), s výrobou elektřiny a s každodenním používáním vozu, jako je opotřebení pneumatik a brzd.



	350e	500e	550e
OBJEMY			
Objem zavazadlového prostoru - zadní sedadla v základní poloze, měřeno do výšky střechy ¹ [l]	586	586	586
Objem zavazadlového prostoru - zadní sedadla sklopená, měřeno do výšky střechy ¹ [l]	1515	1515	1515
VNĚJŠÍ ROZMĚRY			
Délka [mm]	4 805	4 805	4 805
Šířka [mm]	1 895	1 895	1 895
Výška [mm]	1 635	1 635	1 635
Rozvor [mm]	2 850	2 850	2 850
Světlná výška [mm]	200	200	200
HMOTNOSTI			
Pohotovostní hmotnost ² (min. - max.) [kg]	1 995 - 2 050	2 100 - 2 155/ 2 120 - 2 165	2 135 - 2 180
Celková hmotnost [kg]	2 520	2 640	2 640
Nejvyšší přípustná hmotnost přívěsu brzděného/nebrzděného ³ [kg]	750/750	1 500/750	-

¹ Objem zavazadlového prostoru je měřen podle metodiky VDA, a to včetně uložné příhrádky o objemu 64 l pod podlahou. Velikost uložné příhrádky se může na různých trzích lišit.

² Pohotovostní hmotnosti modelů RZ 500e se liší podle stupňů výbavy. První hodnota platí pro stupeň výbavy Executive a druhá pro stupeň výbavy Luxury.

³ Do tažné kapacity vozidla se nezapočítává samotné tažné zařízení včetně jeho standardně montovaného příslušenství.

BARVY EXTERIÉRU



090
LEDOVĚ BÍLÁ



4Y5
MĚDĚNÁ SONIC



8Z2
STŘÍBRNO-ŠEDÁ ÉTER



1L1
ŠEDÁ SONIC



1L2
PLATINOVÁ SONIC



1N0
ŠEDÁ NEUTRINO



223
ČERNÁ GRAFITOVÁ



2YF
MĚDĚNÁ SONIC BI-TONE*



2YG
STŘÍBRNO-ŠEDÁ ÉTER BI-TONE*



2YH
ŠEDÁ SONIC BI-TONE*



M53
PLATINOVÁ SONIC BI-TONE*



M48
ŠEDÁ NEUTRINO BI-TONE*

		BUSINESS	PRESTIGE	PRESTIGE PLUS	LUXURY	LUXURY TOP	F SPORT	F SPORT TOP
8Z2	Stříbrno-šedá Éter	<input type="checkbox"/>	<input type="checkbox"/>	<input type="checkbox"/>	<input type="checkbox"/>	<input type="checkbox"/>	–	–
4Y5	Měděná Sonic	<input type="checkbox"/>	<input type="checkbox"/>	<input type="checkbox"/>	<input type="checkbox"/>	<input type="checkbox"/>	–	–
1L2	Platinová Sonic	<input checked="" type="checkbox"/>	<input checked="" type="checkbox"/>	<input checked="" type="checkbox"/>	<input checked="" type="checkbox"/>	<input checked="" type="checkbox"/>	<input checked="" type="checkbox"/>	<input checked="" type="checkbox"/>
1L1	Šedá Sonic	<input type="checkbox"/>	<input type="checkbox"/>	<input type="checkbox"/>	<input type="checkbox"/>	<input type="checkbox"/>	<input type="checkbox"/>	<input type="checkbox"/>
090	Ledově Bílá	<input type="checkbox"/>	<input type="checkbox"/>	<input type="checkbox"/>	<input type="checkbox"/>	<input type="checkbox"/>	<input type="checkbox"/>	<input type="checkbox"/>
223	Černá Grafitová	<input type="checkbox"/>	<input type="checkbox"/>	<input type="checkbox"/>	<input type="checkbox"/>	<input type="checkbox"/>	<input type="checkbox"/>	<input type="checkbox"/>
2YG	Stříbrno-šedá Éter Bi-Tone*	–	<input type="checkbox"/> 500e	<input type="checkbox"/>	<input type="checkbox"/>	<input type="checkbox"/>	–	–
2YH	Šedá Sonic Bi-Tone*	–	<input type="checkbox"/> 500e	<input type="checkbox"/>	<input type="checkbox"/>	<input type="checkbox"/>	<input type="checkbox"/>	<input type="checkbox"/>
2YF	Měděná Sonic Bi-Tone*	–	<input type="checkbox"/> 500e	<input type="checkbox"/>	<input type="checkbox"/>	<input type="checkbox"/>	<input type="checkbox"/>	<input type="checkbox"/>
M53	Platinová Sonic Bi-Tone*	–	<input type="checkbox"/> 500e	<input type="checkbox"/>	<input type="checkbox"/>	<input type="checkbox"/>	<input type="checkbox"/>	<input type="checkbox"/>
1N0	Šedá Neutrino	–	–	–	–	–	<input type="checkbox"/>	<input type="checkbox"/>
M48	Šedá Neutrino Bi-Tone*	–	–	–	–	–	<input type="checkbox"/>	<input type="checkbox"/>

BARVY INTERIÉRU



ŠEDÁ



OŘÍŠKOVÁ



ŠEDÁ ORAGE





ČERNÁ A TMAVĚ ŠEDÁ

	BUSINESS	PRESTIGE	PRESTIGE PLUS	LUXURY	LUXURY TOP	F SPORT	F SPORT TOP
SYNTETICKÁ KŮŽE TAHARA							
EA10 ŠEDÁ	■	■	■	–	–	–	–
EA40 OŘÍŠKOVÁ	■	■	■	–	–	–	–
EA80 ŠEDÁ ORAGE	■	■	■	–	–	–	–
SEMIŠ ULTRASUEDE							
FA10 ŠEDÁ	–	–	–	■	■	–	–
FA40 OŘÍŠKOVÁ	–	–	–	■	■	–	–
FA80 ŠEDÁ ORAGE	–	–	–	■	■	–	–
SEMIŠ ULTRASUEDE A SYNTETICKÁ KŮŽE TAHARA							
FD21 ČERNÁ A TMAVĚ ŠEDÁ	–	–	–	–	–	■	■



PRVKY VÝBAVY

	BUSINESS	PRESTIGE	PRESTIGE PLUS	LUXURY	LUXURY TOP	F SPORT	F SPORT TOP
AUDIO A KOMUNIKACE							
7" multiinformační displej	■	■	■	■	■	■	■
Head-Up displej (HUD)	–	■	■	■	■	■	■
Audiosystém s 10 reproduktory	■	■	■	■	–	■	–
Audiosystém Mark Levinson s 13 reproduktory	–	–	–	–	■	–	■
Rádio DAB (Digital Audio Broadcasting)	■	■	■	■	■	■	■
Bluetooth® pro připojení telefonu a audia	■	■	■	■	■	■	■
Bezdrátová integrace chytrých telefonů Apple CarPlay® & Android Auto™	■	■	■	■	■	■	■
Bezdrátová nabíječka telefonu	■	■	■	■	■	■	■
14" dotykový displej	■	■	■	■	■	■	■
Cloudová a Embedovaná (off-line) navigace	■	■	■	■	■	■	■
Služby Lexus Connected:							
- Dálkově ovládaná klimatizace vozu							
- Funkce "Najít vůz"	■	■	■	■	■	■	■
- Funkce "Odeslat do vozu"							
- Hybridní koučování							
- Monitoring údržby a servisu							
LEXUS SAFETY SYSTEM +3							
Přednarázový bezpečnostní systém (PCS)	■	■	■	■	■	■	■
Proaktivní asistent řízení (PDA)	■	■	■	■	■	■	■
Asistent udržování v jízdním pruhu (LTA)	■	■	■	■	■	■	■
Rozpoznávání dopravních značek (RSA)	■	■	■	■	■	■	■
Dynamický adaptivní tempomat (DRCC)	■	■	■	■	■	■	■
Automatické ovládání dálkových světlometů (AHB)	■	■	■	–	–	–	–
Adaptivní dálkové světlometry (AHS)	–	–	–	■	■	■	■
Systém monitorování řidiče (DMC)	■	■	■	■	■	■	■

PRVKY VÝBAVY

	BUSINESS	PRESTIGE	PRESTIGE PLUS	LUXURY	LUXURY TOP	F SPORT	F SPORT TOP
 BEZPEČNOST A OCHRANA							
Inteligentní parkovací senzory, vpředu a vzadu	■	■	■	■	■	■	■
Panoramatické zobrazení okolí vozu (PVM)	■	■	■	■	■	■	■
Systém sledování slepého úhlu (BSM)	■	■	■	■	■	■	■
Asistent změny jízdního pruhu (LCA)	■	■	■	■	■	■	■
Asistent bezpečného vystupování (SEA)	■	■	■	■	■	■	■
Automatické rozblikání brzdových světel při nouzovém brzdění (ARFHL)	■	■	■	■	■	■	■
Dálkově ovládané automatické parkování	–	–	■	■	■	■	■
Upozornění na vozy přijíždějící ze strany vpředu (FCTA)	■	■	■	■	■	■	■
Upozornění na vozy přijíždějící ze strany vzadu s brzdou funkcí (RCTAB)	■	■	■	■	■	■	■
 EXTERIÉR							
Hmotnost přívěsu, 750 kg	■ 350e	■ 350e	■	–	–	–	–
Hmotnost přívěsu, 1500 kg	■ 500e	■ 500e	–	■	■	–	–
18" litá kola - design Executive	■	–	–	–	–	–	–
Pneumatiky 235/60 R18	■ 350e	–	–	–	–	–	–
Pneumatiky 235/60 (P) & 255/55 (Z) R18	■ 500e	–	–	–	–	–	–
20" litá kola - design Luxury Black	–	■	–	–	–	–	–
20" litá kola - design Luxury	–	–	■	■	■	–	–
20" litá kola - design F SPORT aero	–	–	–	–	–	■	■
Pneumatiky 235/50 (P) & 255/45 (Z) R20	–	■	■	■	■	■	■
Sada na opravu pneumatik	■	■	■	■	■	■	■
Pokročilý tlumič vibrací karoserie - přední náprava	–	–	■	■	■	■	■
Skla s akustickou izolací (vpředu i vzadu)	■	■	■	■	■	■	■
Zatmavená zadní skla	■	■	■	■	■	■	■
Střešní ližiny	■	■	■	■	–	■	–

PRVKY VÝBAVY

	BUSINESS	PRESTIGE	PRESTIGE PLUS	LUXURY	LUXURY TOP	F SPORT	F SPORT TOP
 EXTERIÉR							
Panoramatické střešní okno, stmívatelné	–	–	–	–	■	–	■
Dešťový senzor stěračů čelního skla	■	■	■	■	■	■	■
Ostřikovače světlometů	■	■	■	■	■	■	■
Funkce svícení do zatáček	–	–	–	■	■	■	■
LED přední mlhová světla	–	–	–	■	■	■	■
Vnější zpětná zrcátka, vyhřívána, elektrochromatická, aut. sklopná, el. nastavitelná	■	■	■	■	■	■	■
Přední & zadní brzdové třmeny - modré lakování	–	–	–	–	–	■	■
 INTERIÉR – FUNKČNOST A POHODLÍ							
Jízdní režimy: Eco / Normal / Sport / Range	■	■	■	■	■	■	■
Aktivní regulace zvuku (ASC)	■	■	■	■	■	–	–
Aktivní regulace zvuku (ASC) vč. manuální převodovky	–	–	–	–	–	■	■
Hliníkové pedály F SPORT	–	–	–	–	–	■	■
Prostorové vnitřní osvětlení	■	■	■	–	–	–	–
Vícebarevné vnitřní osvětlení	–	–	–	■	■	■	■
Systém řízení Steer-by-wire	–	–	–	□SBW	□SBW	■	■
Řadící pádla	■	■	■	■	■	–	–
Řadící pádla v kombinaci s manuální převodovkou	–	–	–	–	–	■	■
Elektrické nastavení volantu	■	■	■	■	■	■	■
Vyhřívání volantu	■	■	■	■	■	■	■
Elektronická parkovací brzda (EPB)	■	■	■	■	■	■	■
Pokročilý systém řízení jízdní dynamiky (VDIM)	–	–	–	□SBW	□SBW	■	■
Bezklíčový přístupový systém SmartEntry	■	■	■	■	■	■	■
Elektronické zámky dveří (e-Latch)	■	■	■	■	■	■	■
Bezdotykové otevírání víka zavazadlového prostoru pohybem nohy	■	■	■	■	■	■	■

PRVKY VÝBAVY

	BUSINESS	PRESTIGE	PRESTIGE PLUS	LUXURY	LUXURY TOP	F SPORT	F SPORT TOP
INTERIÉR – FUNKČNOST A POHODLÍ							
Statické nastavování výšky světlometů	■	■	■	–	–	–	–
Dynamické nastavování výšky světlometů	–	–	–	■	■	■	■
Elektrochromatické vnitřní zpětné zrcátko	■	–	–	–	–	–	–
Digitální vnitřní zpětné zrcátko	–	■	■	■	■	■	■
Automatická dvouzónová klimatizace se senzorem vlhkosti	■	■	■	■	■	■	■
Klimatizace s technologií nanoe™ X	■	■	■	■	■	■	■
USB nabíjecí port vpředu (1)	■	■	■	■	■	■	■
USB nabíjecí port vzadu (1)	■	■	■	–	–	–	–
USB nabíjecí porty vzadu (2)	–	–	–	■	■	■	■
Dotykové plochy na volantu (Tazuna)	–	■	■	■	■	■	■
INTERIÉR – FUNKČNOST A POHODLÍ – SEDADLA							
Sklopná zadní sedadla v poměru 60/40	■	■	■	■	■	■	■
Čalounění sedadel: syntetická kůže Tahara	■	■	■	–	–	–	–
Čalounění sedadel: semiš Ultrasuede®	–	–	–	■	■	–	–
Čalounění sedadel: semiš Ultrasuede® Sport	–	–	–	–	–	■	■
Přední hlavové opěrky, polohovatelné	■	■	■	■	■	■	■
Zadní hlavové opěrky, polohovatelné	■	■	■	■	■	■	■
Elektricky nastavitelná přední sedadla (8 směrů)	■	■	■	■	■	■	■
Sedadlo řidiče s paměťovou funkcí	–	–	■	■	■	■	■
Bederní opěrka nastavitelná ve dvou směrech (řidič)	■	■	■	■	■	■	■
Vyhřívání předních sedadel „Radiation Heater“	■	■	■	–	–	–	–
Vyhřívání předních i zadních sedadel „Radiation Heater“	–	–	–	■	■	■	■
Ventilovaná přední sedadla	–	–	■	■	■	■	■

VOLITELNÁ VÝBAVA

VOLITELNÁ VÝBAVA	CENA	BUSINESS	PRESTIGE	PRESTIGE PLUS	LUXURY	LUXURY TOP	F SPORT	F SPORT TOP
Volitelná barva exteriéru	35 000 Kč	<input type="checkbox"/>	<input type="checkbox"/>	<input type="checkbox"/>	<input type="checkbox"/>	<input type="checkbox"/>	<input type="checkbox"/>	<input type="checkbox"/>
Dvoubarevné provedení karoserie Bi-Tone	45 000 Kč	–	<input type="checkbox"/> 500e (SFX: PI)	<input type="checkbox"/>	<input type="checkbox"/>	<input type="checkbox"/>	<input type="checkbox"/>	<input type="checkbox"/>
Panoramatické střešní okno	50 000 Kč	–	<input type="checkbox"/> 500e (SFX: PJ)	<input type="checkbox"/> 350e (SFX: P4)	–	–	–	–
Systém řízení Steer-by-wire + Pokročilý systém řízení jízdní dynamiky (VDIM)	60 000 Kč	–	–	–	<input type="checkbox"/> (SFX: B2)	<input type="checkbox"/> (SFX: B4)	<input checked="" type="checkbox"/>	<input checked="" type="checkbox"/>



550e F SPORT



VYBRANÉ PRVKY VÝBAVY

- Pohon všech kol DIRECT4
- 20" litá kola F SPORT s aerodynamickými kryty
- Systém kontroly naklánění karoserie při zrychlování a brzdění
- Standardně dodávaný systém řízení Steer-by-wire
- Sportovní sedadla F SPORT s kontrastním modrým prošíváním
- Interaktivní manuální převodovka simulující 8 virtuálních rychlostních stupňů
- Nárazníky F SPORT s přívody vzduchu pro chlazení brzd
- Zadní nárazník s difuzorem
- Zadní spoiler
- Znak F SPORT na předních blatnicích



NOVÁ ÉRA JÍZDY

Steer-by-wire je řešení inspirované letectvím.

Odstraňuje mechanické propojení mezi volantem a koly, čímž poskytuje bezprostřednější kontakt s vozidlem, nové zážitky z jízdy a okamžité, předvídatelné reakce.

Nový volant, navržený speciálně pro systém steer-by-wire, má tvar připomínající letecký „yoke“ - chybí mu horní i dolní část kruhu a jeho zaoblené boční strany zajišťují pevný úchop.

Takový design zlepšuje výhled (nic nezakrývá displeje), usnadňuje nastupování i vystupování, nabízí více prostoru pro kolena a umožňuje zaujmout uvolněnější, ergonomičtější polohu za volantem.

REŽIM M-MODE - PLNÁ KONTROLA A SPORTOVNÍ ZÁŽITKY

Interaktivní manuální převodovka vám přináší emoce známé z manuálního řazení – v plně elektrickém voze. Pomocí pádel pod volantem si vybíráte virtuální převody, ovládáte jízdní dynamiku a dodáváte každé cestě sportovní charakter.

Intenzitu zážitku dále umocňují realistické efekty: zvuk motoru, okamžitá odezva na pedál akcelérátoru, otáčkoměr s virtuálními otáčkami a také znatelné přetížení.

V režimu Sport se reakce vozidla stávají ještě přímějšími a více vzrušujícími. K dispozici máte osm virtuálních převodových stupňů, které můžete plynule a rychle měnit pomocí pádel.

13
VÝJIMEČNÝ ZÁŽITEK MÁTE NA DOSAH RUKY



OBJEVTE NAŠÍ NABÍDKU

NAJDĚTE SVÉHO PRODEJCE

LEXUS CENTRA →



ROZDÍL POZNÁTE OKAMŽITĚ

VSTUPTÉ DO SVĚTA LEXUS

ZAREZERVUJTE SI TESTOVACÍ JÍZDU →



Future Charger

AUTORIZOVANÝ DODAVATEL
NABÍJECÍCH ZAŘÍZENÍ PRO VOZY LEXUS

ZJISTIT VÍCE →





LEXUS RZ – OFICIÁLNÍ CENÍK

Lexus klade vysoký důraz na ochranu životního prostředí. Maximálně usilujeme o to, aby naše vozy po celou dobu své životnosti – od návrhu přes výrobu, distribuci a prodej až po každodenní provoz – co nejméně ovlivňovaly životní prostředí. Váš prodejce Lexus vám poskytne všechny potřebné informace o příslušných předpisech ohledně využití vozů po skončení jejich životnosti.

Údaje o spotřebě pohonných hmot a emisích CO₂ odpovídají závěrům měření podle příslušných směrnic a nařízení EU nebo předpisů EHK pro vozidla s evropskou specifikací. Pokud chcete získat další informace nebo máte zájem o koupi vozidla s evropskou specifikací, obraťte se na svého autorizovaného partnera značky Lexus. Hodnoty spotřeby paliva a emisí CO₂ vašeho vozidla se mohou od těchto měření lišit. Způsob jízdy a další faktory (jako jsou klimatické podmínky, rychlostní profil, stav vozovky, provoz, stav vozidla, osobnost řidiče, instalovaná výbava, použité pneumatiky, zatížení nebo počet přepravovaných cestujících) ovlivňují spotřebu paliva/energie a produkci emisí CO₂.

Naše nabídka platí do data zveřejněného na internetových stránkách lexus.cz nebo do vyčerpání zásob. V případě dalších otázek se obraťte na autorizovaného prodejce Lexus.

Informace týkající se výbavy vozidel jsou pouze orientační a mohou se měnit v závislosti na aktuální výrobě. Maloobchodní ceny uvedené v ceníku zahrnují aktuální celní poplatky a DPH. Ceny se mohou měnit v závislosti na výši DPH nebo směnného kurzu. Ceník se vztahuje jen na vozidla objednaná během platnosti tohoto ceníku. Výbava a ceník jsou platné od března 2026 až do odvolání. Společnost Toyota Central Europe – Czech si vyhrazuje právo na jakékoli změny.

Prezentované fotografie nebo popisy modelů mohou případně obsahovat prvky příplatkové výbavy. Odstíny barev zobrazené v publikaci se mohou mírně lišit od skutečnosti. Nabídka platí až do odvolání. Za případné tiskové chyby neneseme zodpovědnost. Pokud požadujete další informace, kontaktujte prosím místního autorizovaného prodejce Lexus nebo navštivte internetové stránky www.lexus.cz.

Vytvořeno v roce 2026. © Lexus Česká republika.

